

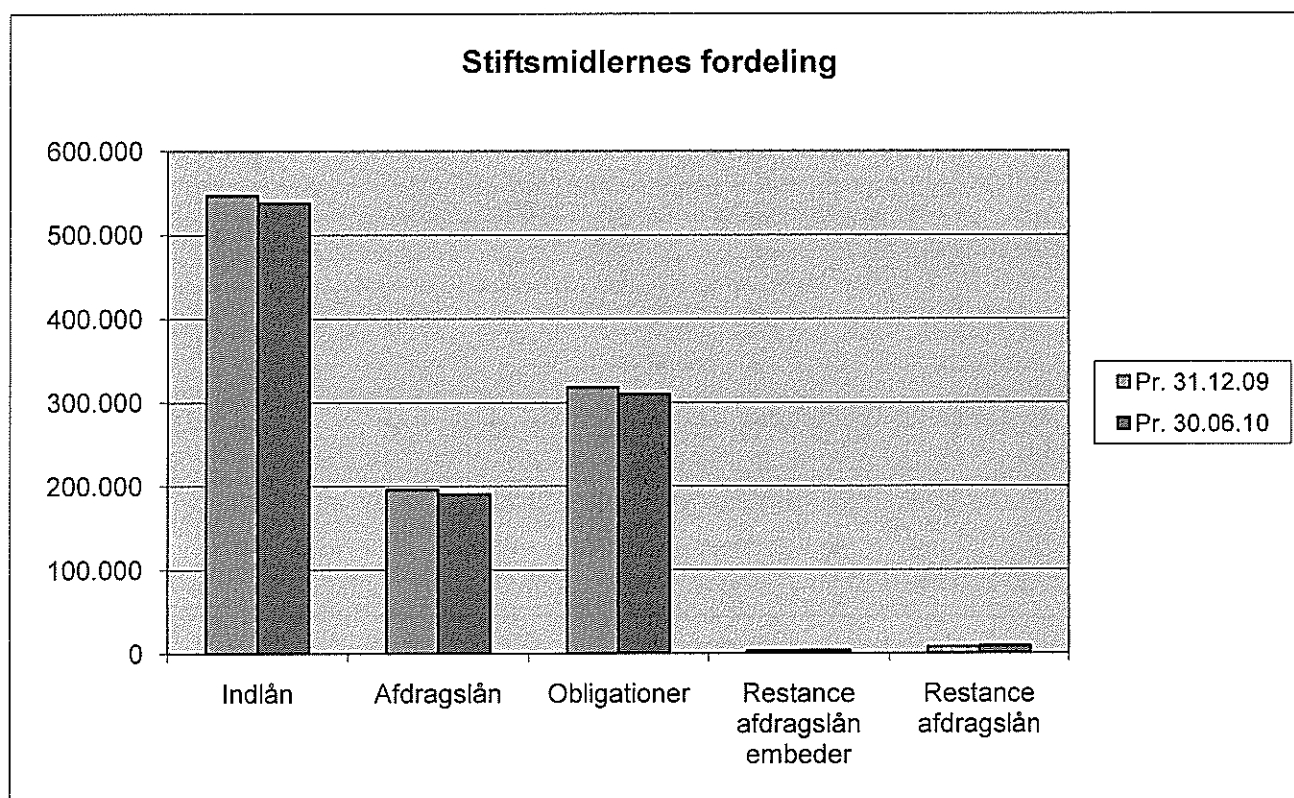
(hele 1.000 kr.)

Roskilde Stiftsmidler Oversigt pr. 30. juni 2010

1. Kirkemidler	Pr. 31.12.09	Pr. 30.06.10	Udvikling
Indlån	474.384	538.031	63.647
Afdragslån	165.654	157.925	-7.729
Obligationer	318.010	310.077	-7.933
Restance afdragslån	7.716	8.780	1.064
Likviditet	-16.996	61.249	78.245

2. Præstemidler	Pr. 31.12.09	Pr. 30.06.10	Udvikling
Indlån	72.288	0	-72.288
Afdragslån	30.259	32.706	2.447
Obligationer	0	0	0
Restance afdragslån	3.169	3.392	223
Likviditet	38.860	-36.098	-74.958

3. Stiftsmidler i alt	Pr. 31.12.09	Pr. 30.06.10	Udvikling
Indlån	546.672	538.031	-8.641
Afdragslån	195.913	190.631	-5.282
Obligationer	318.010	310.077	-7.933
Restance afdragslån embeder	3.169	3.392	223
Restance afdragslån	7.716	8.780	1.064
Likviditet	21.864	25.151	3.287



(hele 1.000 kr.)

Roskilde Stiftsmidler

Resultatopgørelse


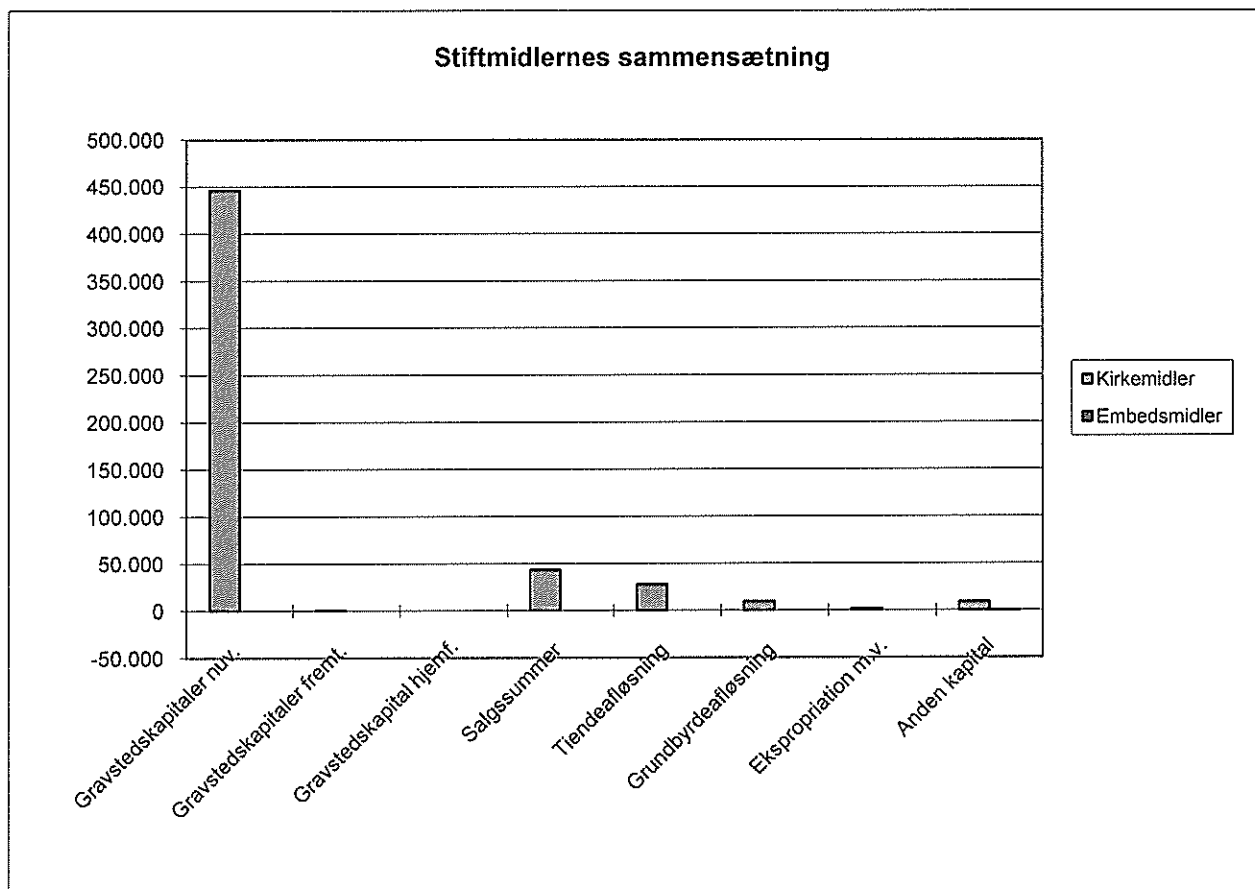
for perioden 1/1 - 30/06 2010

Tekst	Kirkemidler	Embedsmidler	%	Stiftsmidler i alt
Resultatopgørelse - Kapitalen				
Indtægter:				
Indg. for gravstedsvedligeholdelse	15.188	-	95	15.188
Overf. til hjemfalden kapital	-	-	-	-
Indg. for fremt.gravstedsvedligeholdelse	-	-	-	-
Indg. for salgssummer	816	-	5	816
Indg. for ekspropriationer m.v.	-	-	-	-
Indg. anden kapital	-	-	-	-
Indbetalt i alt til kapitalen	16.004	-	100	16.004
Udgifter:				
Udb. af hjemfalden gravstedskapital	22.624	-	92	22.624
Udbetalt af salgssummer	-	-	-	-
Udbetalt af ekspropriation	-	-	-	-
Udbetalt anden kapital	2.014	-	8	2.014
Fremt. gravstedskap.til nuværende	7	-	0	7
Udbetalt i alt af kapitalen	24.645	-	100	24.645
Periodens resultat	(8.641)	-		(8.641)
Resultat - administration af stiftmidlerne				
Renteindtægter:				
Renter af udlånt beholdning	3.487	625	34	4.112
Renter af obligationer	5.558	-	61	5.558
Renter af fri beholdning	122	-	5	122
Renter i alt	9.167	625	100	9.792
Renteudgifter:				
Renteudgifter til kirkerne og embeder	9.715	17		9.732
Renteudgifter - efterreg. 2009 (0,6%)	2.344	377		2.721
Renter i alt	12.059	394		12.453
Administrationsomkostninger:				
Administration af stiftsmidlerne	83			
Handelsomkostninger vedr. obligationer	136			
Bankgebyr	7			
Realiseret kursgevinst	(1.066)			
Administrationsomkostninger i alt	(840)			(840)
Periodens resultat - til udlodning	(2.052)	231		(1.821)
(ekskl. urealiserede kurstab/gevinst)				

(hele 1.000 kr.)

Roskilde Stiftsmidler pr. 30. juni 2010

Tekst	Kirkemidler	Embedsmidler	Stiftsmidler i alt
Gravstedskapitaler nuv.	446.384		446.384
Gravstedskapitaler fremt.	359		359
Gravstedskapital hjemf.	0		0
Salgssummer	43.372	0	43.372
Tiendeafløsning	27.704	0	27.704
Grundbyrdeafløsning	9.577	0	9.577
Ekspropriation m.v.	1.654	0	1.654
Anden kapital	8.984	-3	8.981
	538.034	-3	538.031

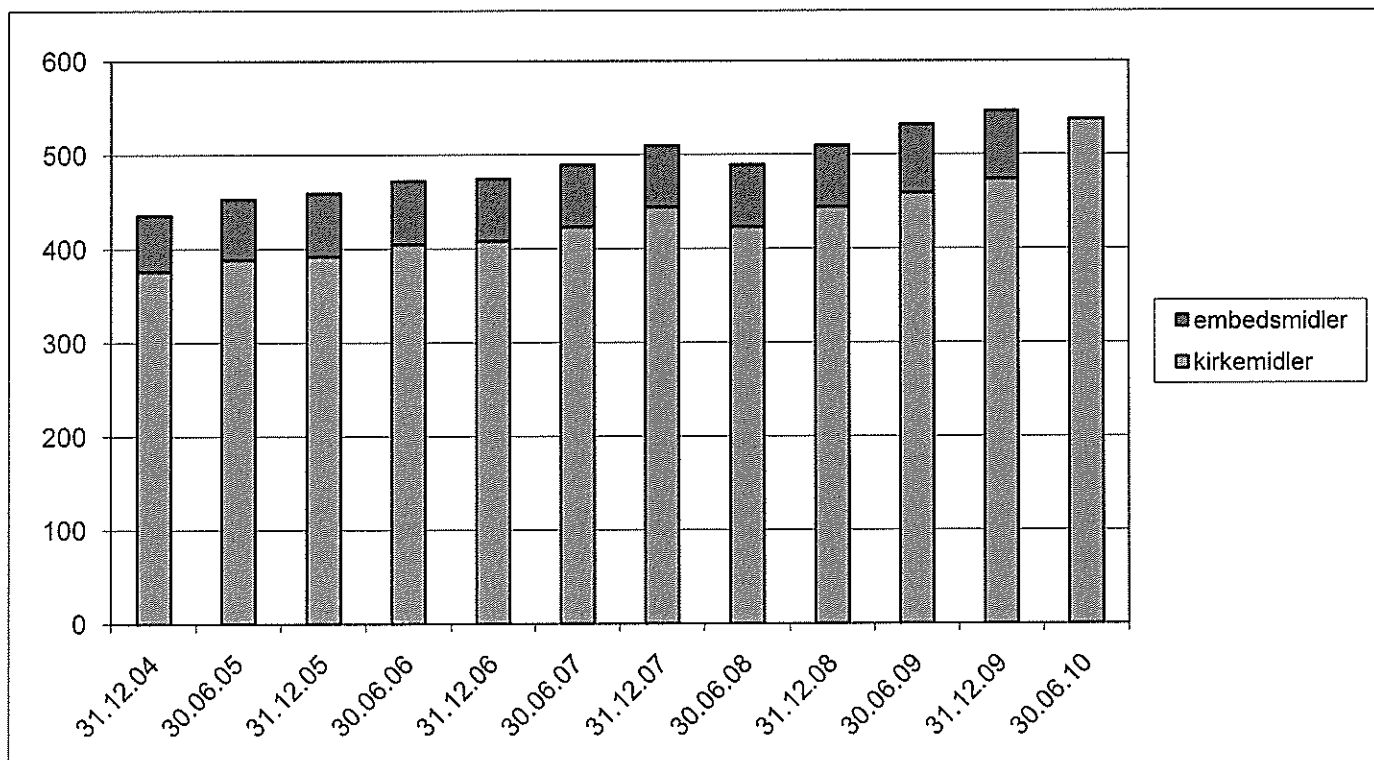


(hele 1.000 kr.)

Roskilde Stiftsmidler

Kapitalopgørelse pr. 30. juni 2010

Tekst	Kirkemidler	Embedsmidler	%	Stiftsmidler i alt
Aktiver:				
Afdragsslån til stiftets sogne m.v.	157.925	32.706	35	190.631
Restancer på afdragsslån	8.780	3.392	2	12.172
Obligationsbeholdning	310.077	0	58	310.077
Likvide midler	61.249	-36.098	5	25.151
	538.031	0	100	538.031
Passiver:				
Massebestyret kapital 31.12.09	474.384	72.288		546.672
Periodens resultat	-8.641	0		-8.641
Massebestyret kapital 30.06.10	465.743	72.288		538.031



(hele 1.000 kr.)

Specifikation af obligationsbeholdningen pr. 30. juni 2010

Navn	fondskode	%	udløbsår	Nom. værdi	
Nordea	221642	6	2038	kr	4.066
				kr	4.066
Danske stat	992240	4	2019	kr	20.000
				kr	20.000
Kreditforeningen Danmark	927287	5	2038	kr	47.395
	927465	2,71	2010	kr	10.085
	927503	5	2028	kr	19.353
	927953	6	2041	kr	19.189
				kr	96.022
Nykredit	975346	5	2035	kr	21.435
	975974	2,28	2038	kr	34.983
	976377	5	2028	kr	8.493
	976466	2,08	2017	kr	45.451
	976601	1,92	2018	kr	49.983
	976628	6	2038	kr	22.502
	976636	6	2038	kr	5.216
			kr	188.063	
Landbrugets Realkreditfond	632473	6	2038	kr	1.926
				kr	1.926
i alt				kr	310.077

(hele 1.000 kr.)

Roskilde Stiftsmidler

Specifikation vedr. udlånte midler

Tekst	Kirkemidler	Embedsmidler	%	Stiftsmidler i alt
<i>Aktiver:</i>				
Afdragslån i alt 31.12.09	165.654	30.259		195.913
Udbetalt a'conto i perioden	15.345	6.672		22.017
Indbetalt i ordinært afdrag	-14.409	-3.324		-17.733
Indbetalt i ekstraord. afdrag	-8.665	-901		-9.566
Periodens forskydning	-7.729	2.447		-5.282
Afdragslån i alt 30.06.10	157.925	32.706		190.631

Udviklingen i de samlede lån ved seneste 5 år:

De samlede lån omfatter udbetalte afdragslån til: 1) sognene, 2) Kirkemusikskolen

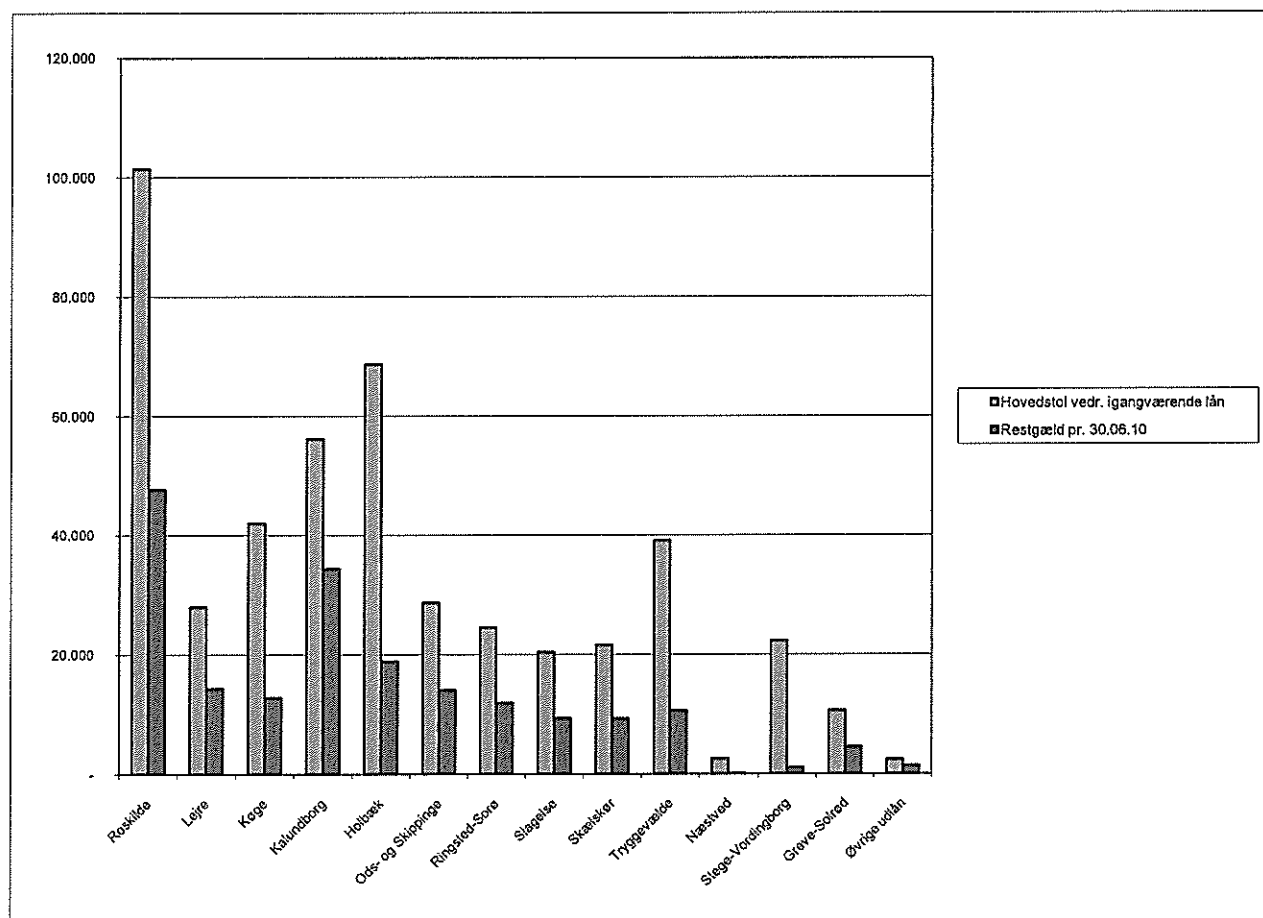
Afdragslån i alt 30.06.05	112.226	39.290	35,2	151.516
Afdragslån i alt 31.12.05	112.164	40.067	33,1	152.231
Afdragslån i alt 30.06.06	112.147	34.514	31,0	146.661
Afdragslån i alt 31.12.06	114.347	34.526	30,4	148.873
Afdragslån i alt 30.06.07	116.377	32.408	30,1	148.785
Afdragslån i alt 31.12.07	126.442	26.802	30,0	153.244
Afdragslån i alt 30.06.08	129.080	23.038	29,7	152.118
Afdragslån i alt 31.12.08	141.565	21.181	30,2	162.746
Afdragslån i alt 30.06.09	144.589	29.582	32,7	174.171
Afdragslån i alt 30.12.09	165.654	30.259	35,8	195.913
Afdragslån i alt 30.06.10	157.925	32.706	35,4	190.631

"%" angiver hvor stor en del af de samlede stiftsmidler, der var udlånt

(hele 1.000 kr.)

Fordeling af igangværende lån

	Hovedstol vedr. igangværende lån	Restgæld pr. 30.06.10
Roskilde	101.442	47.701
Lejre	28.011	14.350
Køge	42.000	12.806
Kalundborg	56.194	34.396
Holbæk	68.770	18.882
Ods- og Skippinge	28.737	14.061
Ringsted-Sorø	24.555	11.937
Slagelse	20.394	9.375
Skælskør	21.622	9.306
Tryggevalde	39.128	10.643
Næstved	2.600	120
Steges-Vordingborg	22.350	1.105
Greve-Solrød	10.630	4.535
Øvrige udlån	2.403	1.414
	468.836	190.631



Oversigt over nye lån i perioden 1/1 - 30/06 2010

(hele 1.000 kr.)

Dato	Kirke/præsteembede	Kirke	Embede	Formål	Løbetid år	Status
Roskilde Domprovsti :						
05-06-2010	Jyllinge		kr 1.600	Istandsæt. af præstegård	6	Igangsæt
		<u>kr -</u>	<u>kr 1.600</u>			
Løjre Provsti :						
02-02-2009	Rorup-Glim (tillægslån)	kr 615		Ombygning af præstegård	8	Byggefase
03-01-2010	Glim (tillægslån)	kr 300		Renovering samt nyt varmeanlæg	12	Byggefase
		<u>kr 915</u>	<u>kr -</u>			
Køge Provsti :						
15-03-2010	Bjæverskov	kr 12.500		Opførelse af sognegård	15	Byggefase
		<u>kr 12.500</u>	<u>kr -</u>			
Kalundborg Provsti :						
		<u>kr -</u>	<u>kr -</u>			
Holbæk Provsti :						
13-04-2010	Jyderup	kr 7.000		Opførelse af sognegård	15	Bevilget
15-06-2010	Sdr. Asmindrup	kr 2.850		Opførelse af præstegård	8	Byggefase
		<u>kr 9.850</u>	<u>kr -</u>			
Ods & Skippinge Provsti :						
10-03-2010	Odden	kr 6.500		Opførelse af sognegård	15	Byggefase
		<u>kr 6.500</u>	<u>kr -</u>			
Ringsted-Sorø Provsti :						
		<u>kr -</u>	<u>kr -</u>			
Slagelse Provsti :						
26-03-2010	Slagelse Skt. Peder	kr 4.000		Opførelse af ny tjenstebolig	8	Bevilget
		<u>kr 4.000</u>	<u>kr -</u>			
Skælskør Provsti :						
03-02-2010	Skælskør (tillægslån)	kr 1.750		Opførelse af sognegård	14	Byggefase
		<u>kr 1.750</u>	<u>kr -</u>			
Tryggevælde Provsti :						
10-06-2010	Hylleholt	kr 1.000		Ombygning af sognegård	6	Bevilget
		<u>kr 1.000</u>	<u>kr -</u>			
Næstved Provsti :						
		<u>kr -</u>	<u>kr -</u>			
Stege-Vordingborg Provsti :						
		<u>kr -</u>	<u>kr -</u>			
Greve-Solrød Provsti :						
		<u>kr -</u>	<u>kr -</u>			
Total for nye lån i perioden :		<u><u>kr 36.515</u></u>	<u><u>kr 1.600</u></u>			

Roskilde Stiftsmidler**pr. 30. juni**

med visning af udviklingen for samme periode årene før

1. Kirkemidler	2008	udv.	2009	udv.	2010	udv.
Indlån	465.707	21.173	474.384	8.677	538.031	63.647
Afdragslån	141.566	15.124	165.654	24.088	157.925	-7.729
Obligationer	340.880	5.273	318.010	-22.870	310.077	-7.933
Restance afdragslån	7.628	-2.658	7.716	88	8.780	1.064
Likviditet	-24.367	3.434	-16.996	7.371	61.249	78.245

2. Præstemidler	2008	udv.	2009	udv.	2010	udv.
Indlån	72.301	6.641	72.288	-13	0	-72.288
Afdragslån	21.181	-5.621	30.259	9.078	32.706	2.447
Obligationer	0	0	0	0	0	0
Restance afdragslån	3.929	-215	3.169	-760	3.392	223
Likviditet	47.191	12.477	38.860	-8.331	-36.098	-74.958

3. Stiftsmidler i alt	2008	udv.	2009	udv.	2010	udv.
Indlån	538.008	27.814	546.672	8.664	538.031	-8.641
Afdragslån	162.747	9.503	195.913	33.166	190.631	-5.282
Obligationer	340.880	5.273	318.010	-22.870	310.077	-7.933
Restance afdragslån embeder	3.929	-215	3.169	-760	3.392	223
Restance afdragslån	7.628	-2.658	7.716	88	8.780	1.064
Likivitet	22.824	15.911	21.864	-960	25.151	3.287